

## Εκτέλεση Παραπεμπτικών Εξετάσεων

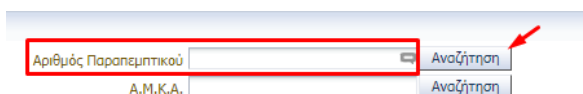
Στην εφαρμογή της Ηλεκτρονικής Συνταγογράφησης έχει ενεργοποιηθεί η δυνατότητα εκτέλεσης παραπεμπτικών εξετάσεων. Για την εκτέλεση παραπεμπτικών εξετάσεων οι χρήστες θα πρέπει να μεταβούν, μέσω της επιλογής στο κεντρικό μενού, στην σχετική σελίδα :

Εκτέλεση Παραπεμπτικού

### Σελίδα εκτέλεσης παραπεμπτικών

Η αναζήτηση παραπεμπτικού προς εκτέλεση μπορεί να γίνει με δύο τρόπους :


- Αναζήτηση με αριθμό παραπεμπτικού :



Αριθμός Παραπεμπτικού  Αναζήτηση  
A.M.K.A.  Αναζήτηση

Οι χρήστες πληκτρολογούν τον αριθμό παραπεμπτικού (barcode) και πατώντας το κουμπί “Αναζήτηση”, εμφανίζεται το προς εκτέλεση παραπεμπτικό.

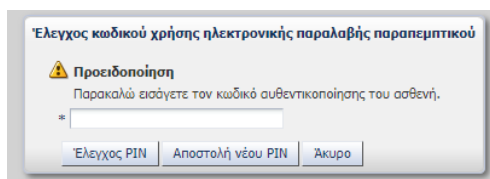
- Αναζήτηση με A.M.K.A. :



Αριθμός Παραπεμπτικού  Αναζήτηση  
A.M.K.A.  Αναζήτηση

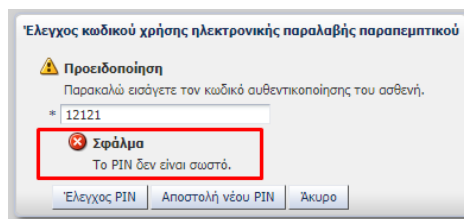
Οι χρήστες πληκτρολογούν τον A.M.K.A. του ασθενούς και πατώντας το και πατώντας το κουμπί “Αναζήτηση” :

- Αν ο/η ασθενής έχει ενεργοποιημένη άυλη συνταγογράφηση, εμφανίζεται παράθυρο διαλόγου για την εισαγωγή του pin που έχει σταλεί στον/στην ασθενή :

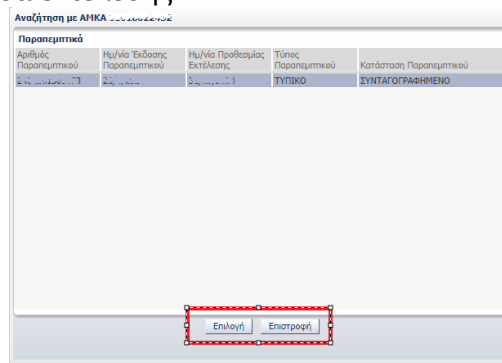


Έλεγχος κωδικού χρήσης ηλεκτρονικής παραλαβής παραπεμπτικού  
⚠ Προειδοποίηση  
Παρακαλώ εισάγετε τον κωδικό αυθεντικοποίησης του ασθενή.  
\*   
Έλεγχος PIN Αποστολή νέου PIN Άκυρο

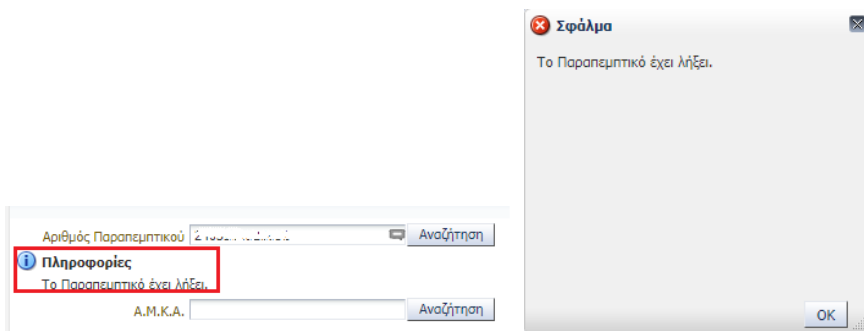
Οι χρήστες πρέπει να πληκτρολογήσουν το pin και να πατήσουν το κουμπί “Έλεγχος PIN”. Αν ο έλεγχος αποτύχει, εμφανίζεται σχετικό μήνυμα σφάλματος :



Μετά τον επιτυχημένο έλεγχο του pin εμφανίζεται λίστα με τα προς εκτέλεση παραπεμπτικά του/της ασθενούς, όπου οι χρήστες αφού επιλέξουν ένα συγκεκριμένο πρέπει να πατήσουν το κουμπί “Επιλογή” για να εμφανισθεί το επιλεγμένο παραπεμπτικό στην σελίδα εκτέλεσης :



- Αν ο/η ασθενής δεν έχει ενεργοποιημένη άυλη συνταγογράφηση, και ο χρήστης έχει σύμβαση με το φορέα προληπτικής ιατρικής, εμφανίζεται η λίστα με τα προς εκτέλεση παραπεμπτικά προληπτικής ιατρικής του/της ασθενούς χωρίς να εμφανισθεί το παράθυρο διαλόγου για εισαγωγή pin.
- Ανεξάρτητα από τον τρόπο αναζήτησης του προς εκτέλεση παραπεμπτικού, αν για οποιοδήποτε λόγο δεν επιτρέπεται η εκτέλεσή του, εμφανίζεται σχετικό μήνυμα σφάλματος σε παράθυρο διαλόγου και με πληροφοριακό μήνυμα :



- Με την επιτυχημένη ανάκτηση του προς εκτέλεση παραπεμπτικού, εμφανίζονται οι λεπτομέρειές του στην οθόνη. Οι χρήστες μπορούν να επιλέξουν τις εξετάσεις που επιθυμούν να εκτελέσουν επιλέγοντας το σχετικό check box στα αριστερά, και να επιλέξουν “Εκτέλεση Παραπεμπτικού” ή “Μερική Εκτέλεση” πατώντας το κατάλληλο κουμπί στο κάτω μέρος της οθόνης :

Αριθμός Προγράμματος:

**Στοιχεία Έργου**

Όνομα Έργου:

**Στοιχεία Αναπαραγωγής**

Όνομα Αναπαραγωγής:  Τύπος Αναπαραγωγής:

Α.Π.Σ.Φ.Α.Α.:  Εργαστήριο/Κέντρο/Αποστολή:

Ημερομηνία Έκδοσης:  Αριθμός Έκδοσης:

Όσο/Αριθμός Έκδοσης:  Αριθμός Έκδοσης:

Τύπος Έκδοσης:

Παράρτημα:

---

**Στοιχεία Προγράμματος**

Κύριο Στόχος Προγράμματος:

Κύριο Υποθέμα/Ενότητα:

Κύριο Υποθέμα/Ενότητα/επί Δεύτερης Επιπέδου:

Αριθμ. Προγράμματος:

Αριθμ. Προγράμματος:

Αριθμ. Προγράμματος:

Επιμέλεια:

---

**Επίπεδο**

Επίπεδο	Όνομα	Τύπος	Ημερομηνία Έκδοσης	Τύπος Έκδοσης	Αριθμός Έκδοσης/Αριθμός Έκδοσης (%)	Αριθμός Έκδοσης/Αριθμός Έκδοσης (%)
1	Α.Π.Σ.Φ.Α.Α.	Α.Π.Σ.Φ.Α.Α.	2014-2020	Α.Π.Σ.Φ.Α.Α.	Α.Π.Σ.Φ.Α.Α.	Α.Π.Σ.Φ.Α.Α.
2	Α.Π.Σ.Φ.Α.Α.	Α.Π.Σ.Φ.Α.Α.	2014-2020	Α.Π.Σ.Φ.Α.Α.	Α.Π.Σ.Φ.Α.Α.	Α.Π.Σ.Φ.Α.Α.
3	Α.Π.Σ.Φ.Α.Α.	Α.Π.Σ.Φ.Α.Α.	2014-2020	Α.Π.Σ.Φ.Α.Α.	Α.Π.Σ.Φ.Α.Α.	Α.Π.Σ.Φ.Α.Α.

\* Οι πληροφορίες εφόσον υπάρχουν αφορούν τις αναδόχους του έργου από το έτος 2014.